



ФЕДЕРАЛЬНАЯ СЛУЖБА  
ГОСУДАРСТВЕННОЙ СТАТИСТИКИ

# Индекс потребительских цен по Республике Карелия



январь 2023 года



ФЕДЕРАЛЬНАЯ СЛУЖБА  
ГОСУДАРСТВЕННОЙ СТАТИСТИКИ

# Индекс потребительских цен по Республике Карелия

Карелиястат

январь 2023 года

01

Индексы потребительских цен

02

Индексы потребительских цен на отдельные группы и виды продовольственных товаров

03

Индексы потребительских цен на отдельные группы и виды непродовольственных товаров

04

Индексы потребительских цен и тарифов на отдельные группы и виды услуг





# ДИНАМИКА ИНДЕКСОВ ПОТРЕБИТЕЛЬСКИХ ЦЕН

январь 2023 г. к декабрю 2022 г.; в %

Российская Федерация

**100,84**

Северо-Западный  
федеральный округ

**101,00**

Республика Карелия

**101,37**

январь 2023 г. к январю 2022 г.; в %

Российская Федерация

**111,77**

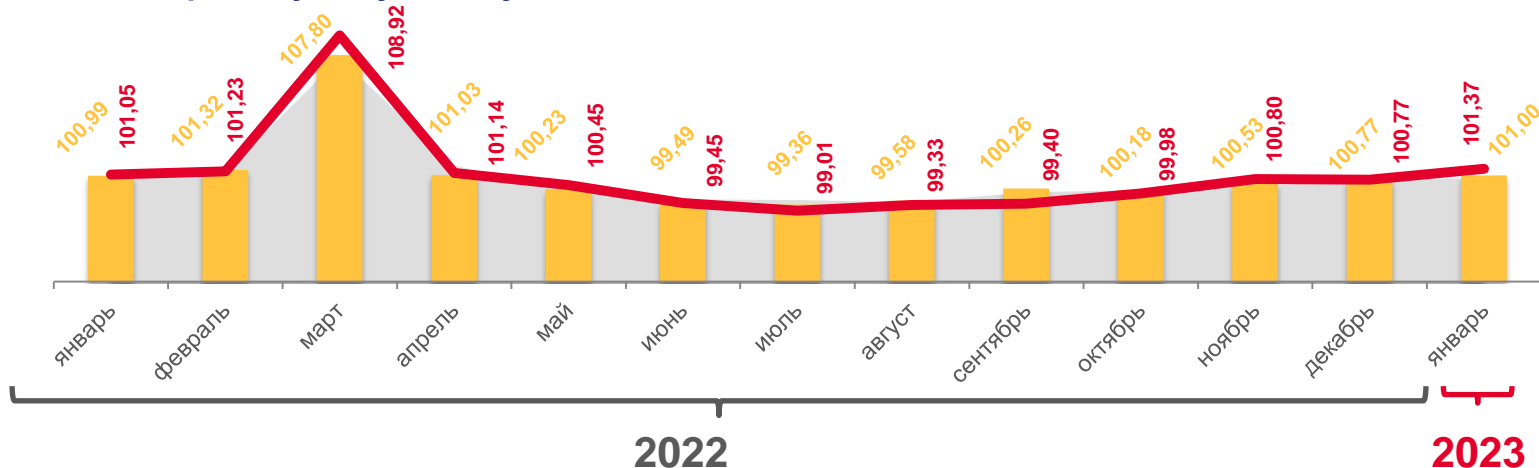
Северо-Западный  
федеральный округ

**111,91**

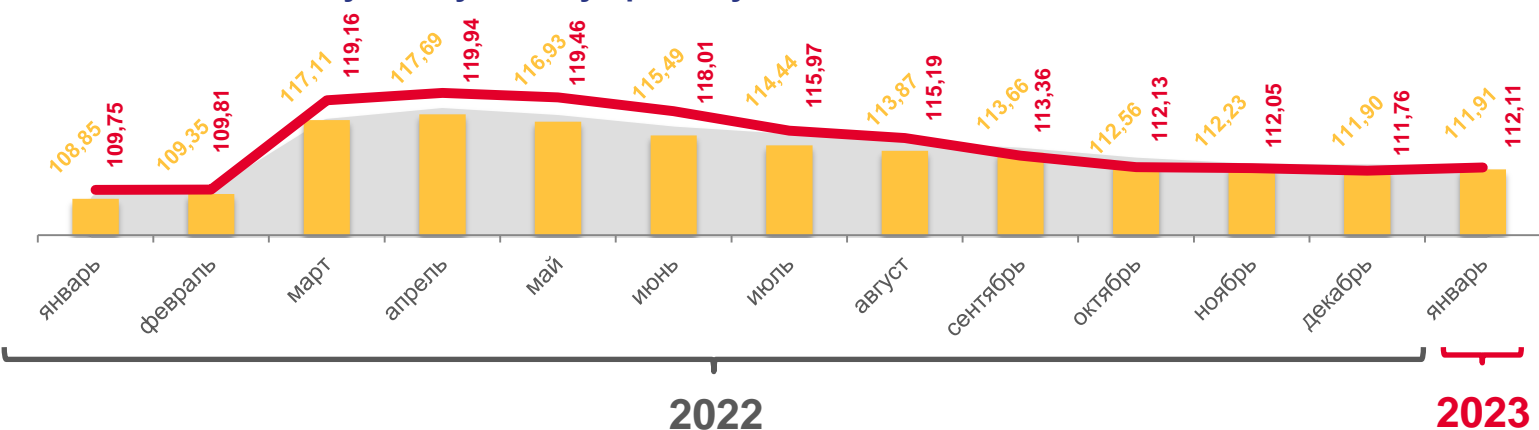
Республика Карелия

**112,11**

в % к предыдущему месяцу



в % к соответствующему месяцу предыдущего года



Российская Федерация

Северо-Западный федеральный округ

Республика Карелия



# ИНДЕКСЫ ПОТРЕБИТЕЛЬСКИХ ЦЕН

январь 2023 г. к предыдущему месяцу; в %



ипц

101,37



Все товары

101,26



Продовольственные товары

102,26



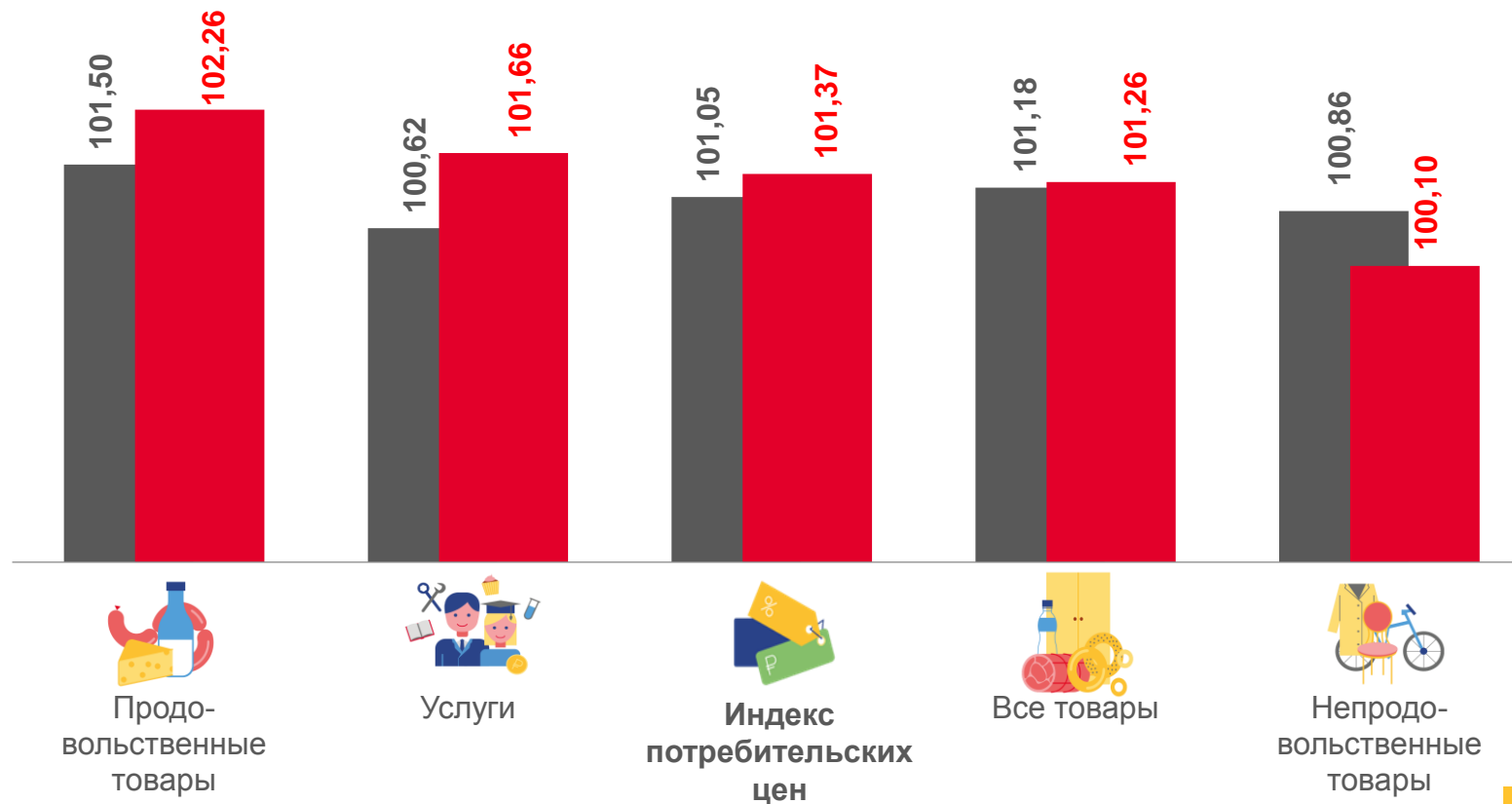
Непродовольственные товары

100,10



Услуги

101,66



■ январь 2022 г. к декабрю 2021 г.

■ январь 2023 г. к декабрю 2022 г.





# ИНДЕКСЫ ПОТРЕБИТЕЛЬСКИХ ЦЕН

январь 2023 г. к соответствующему месяцу предыдущего года; в %



ИПЦ

112,11



Все товары

112,08



Продовольственные товары

109,79



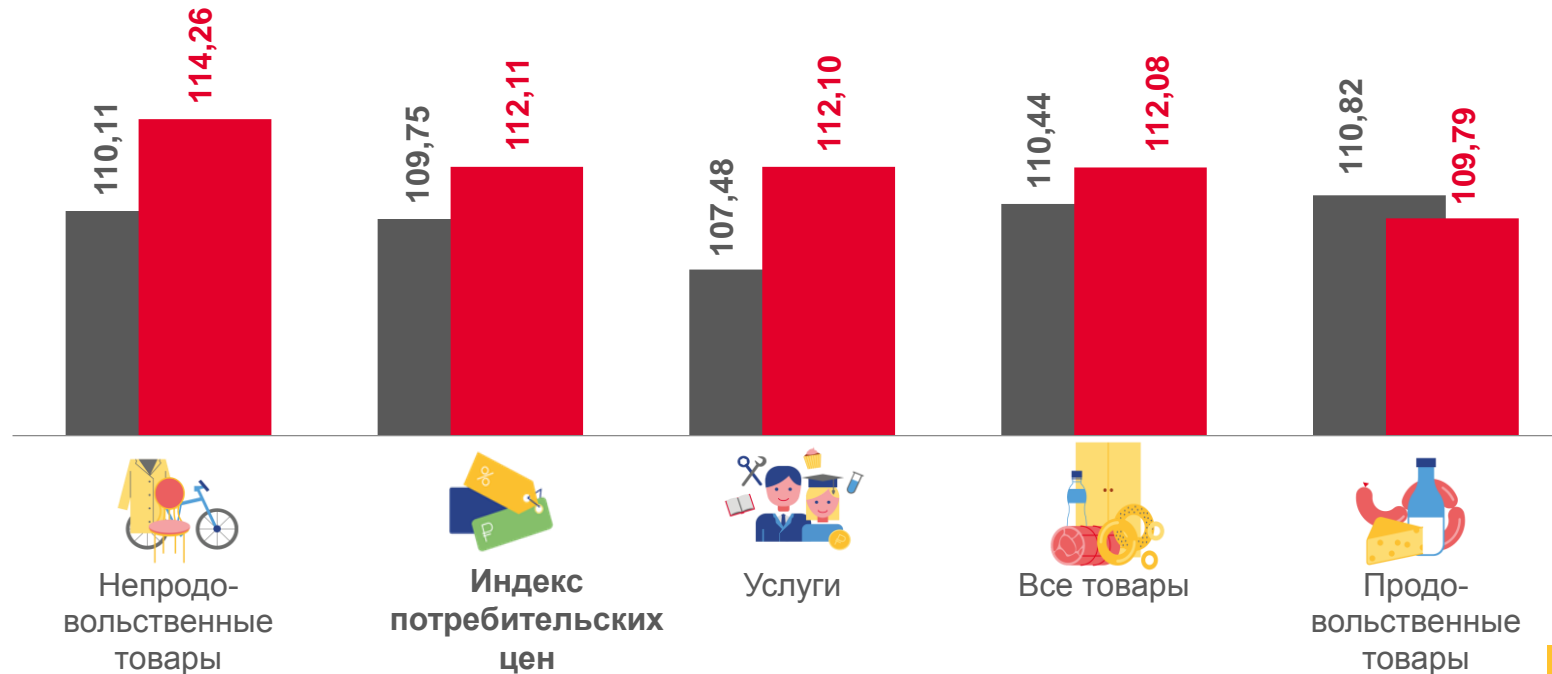
Непродовольственные товары

114,26



Услуги

112,10



■ январь 2022 г. к январю 2021 г.

■ январь 2023 г. к январю 2022 г.



# ИНДЕКСЫ ПОТРЕБИТЕЛЬСКИХ ЦЕН

январь 2023 года; в %

к предыдущему месяцу

РФ **100,84**  
 СЗФО **101,00**  
 РК **101,37**



к соответствующему месяцу  
 предыдущего года

РФ **111,77**  
 СЗФО **111,91**  
 РК **112,11**





# ИНДЕКСЫ ПОТРЕБИТЕЛЬСКИХ ЦЕН НА ОТДЕЛЬНЫЕ ГРУППЫ ПРОДОВОЛЬСТВЕННЫХ ТОВАРОВ

январь 2023 г. к предыдущему месяцу; в %



Фрутоовощная продукция, включая картофель

**116,27**



Чай, кофе, какао

**102,26**



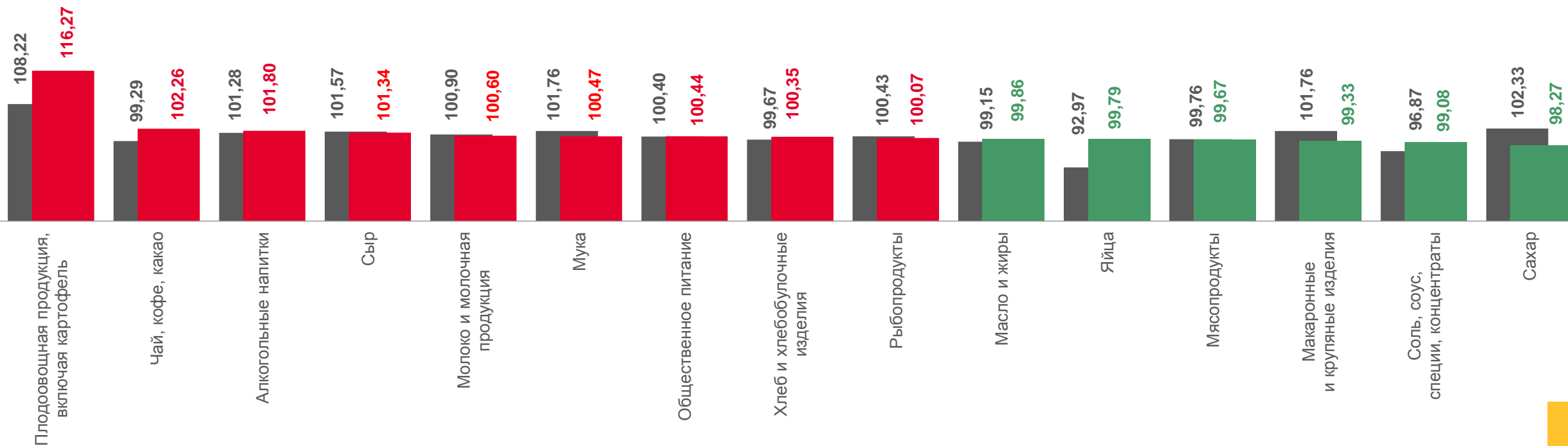
Соль, соус, специи, концентраты

**99,08**



Сахар

**98,27**



■ январь 2022 г. к декабрю 2021 г.

■ январь 2023 г. к декабрю 2022 г.



# ИНДЕКСЫ ПОТРЕБИТЕЛЬСКИХ ЦЕН НА ОТДЕЛЬНЫЕ ГРУППЫ ПРОДОВОЛЬСТВЕННЫХ ТОВАРОВ

январь 2023 г. к соответствующему месяцу предыдущего года; в %



Соль, соус, специи, концентраты

**122,44**



Чай, кофе, какао

**119,15**



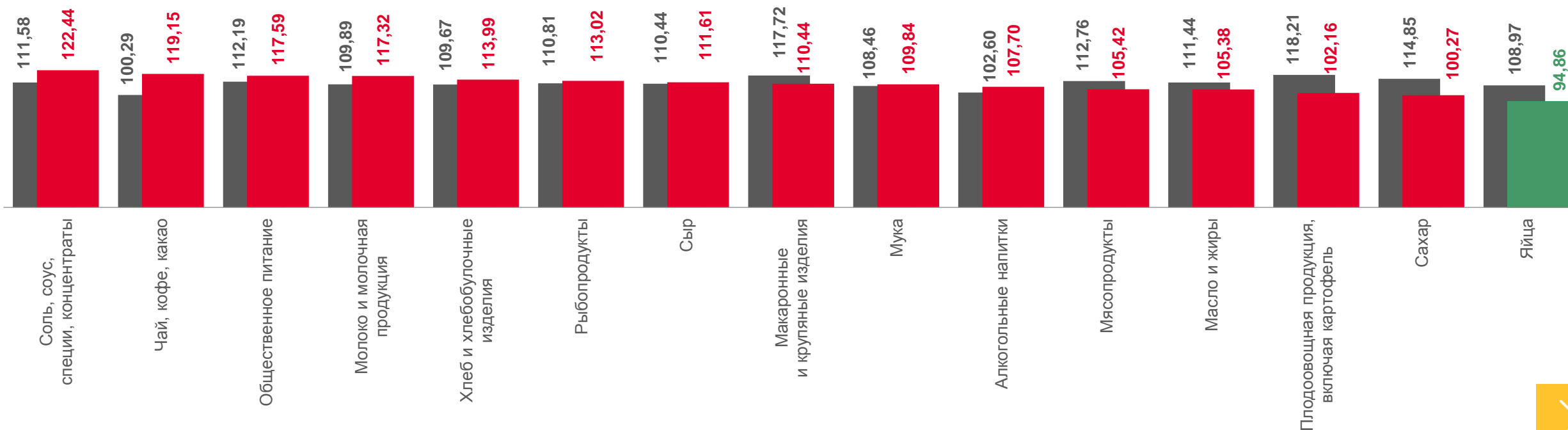
Сахар

**100,27**



Яйца

**94,86**



■ январь 2022 г. к январю 2021 г.

■ январь 2023 г. к январю 2022 г.





# СРЕДНИЕ ЦЕНЫ НА ПЛОДООВОЩНУЮ ПРОДУКЦИЮ

январь 2023 года, рублей за килограмм



Яблоки

▲ **113,72** ₹



Помидоры свежие

▲ **193,60** ₹



Лук репчатый

▲ **42,99** ₹



Лимоны

▲ **153,32** ₹



Картофель

▲ **31,12** ₹



Чеснок

▲ **282,09** ₹



Апельсины

▼ **139,64** ₹



Свёкла столовая

▲ **38,90** ₹



Зелень свежая

▼ **757,66** ₹



Груши

▲ **187,47** ₹



Морковь

▲ **45,46** ₹



Орехи

▲ **1359,50** ₹



Виноград

▲ **245,19** ₹



Капуста белокочанная свежая

▲ **28,05** ₹



Сухофрукты

▼ **721,56** ₹



Бананы

▲ **99,59** ₹



Огурцы свежие

▲ **279,92** ₹



Грибы свежие

▲ **379,58** ₹



# ИНДЕКСЫ ПОТРЕБИТЕЛЬСКИХ ЦЕН НА ОТДЕЛЬНЫЕ ГРУППЫ НЕПРОДОВОЛЬСТВЕННЫХ ТОВАРОВ

январь 2023 г. к предыдущему месяцу; в %



**102,20**

Спички



**101,86**

Электротовары и другие бытовые приборы



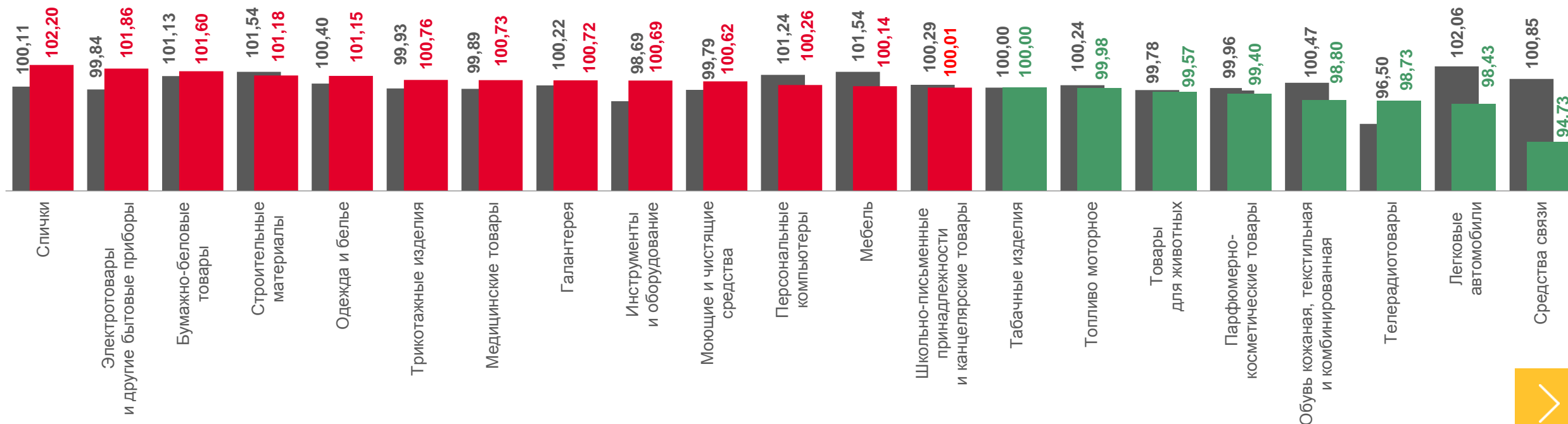
**98,43**

Легковые автомобили



**94,73**

Средства связи



■ январь 2022 г. к декабрю 2021 г.

■ январь 2023 г. к декабрю 2022 г.






# ИНДЕКСЫ ПОТРЕБИТЕЛЬСКИХ ЦЕН НА ОТДЕЛЬНЫЕ ГРУППЫ НЕПРОДОВОЛЬСТВЕННЫХ ТОВАРОВ

январь 2023 г. к соответствующему месяцу предыдущего года; в %



158,21

Спички



133,37

Товары для животных



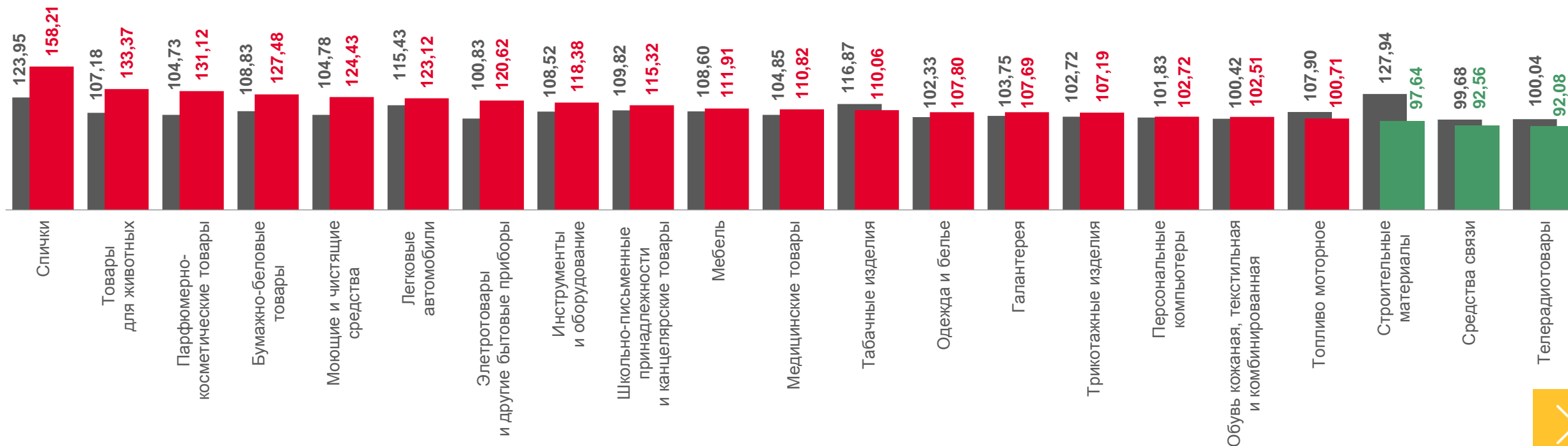
92,56

Средства связи



92,08

Телерадиотовары



■ январь 2022 г. к январю 2021 г.

■ январь 2023 г. к январю 2022 г.





# ИЗМЕНЕНИЕ ЦЕН НА ТОПЛИВО МОТОРНОЕ

январь 2023 года



Газовое моторное топливо, л

25,42 ₹



Дизельное топливо, л

▼ 61,60 ₹



Бензин автомобильный марки АИ-92, л

48,04 ₹



Бензин автомобильный марки АИ-95, л

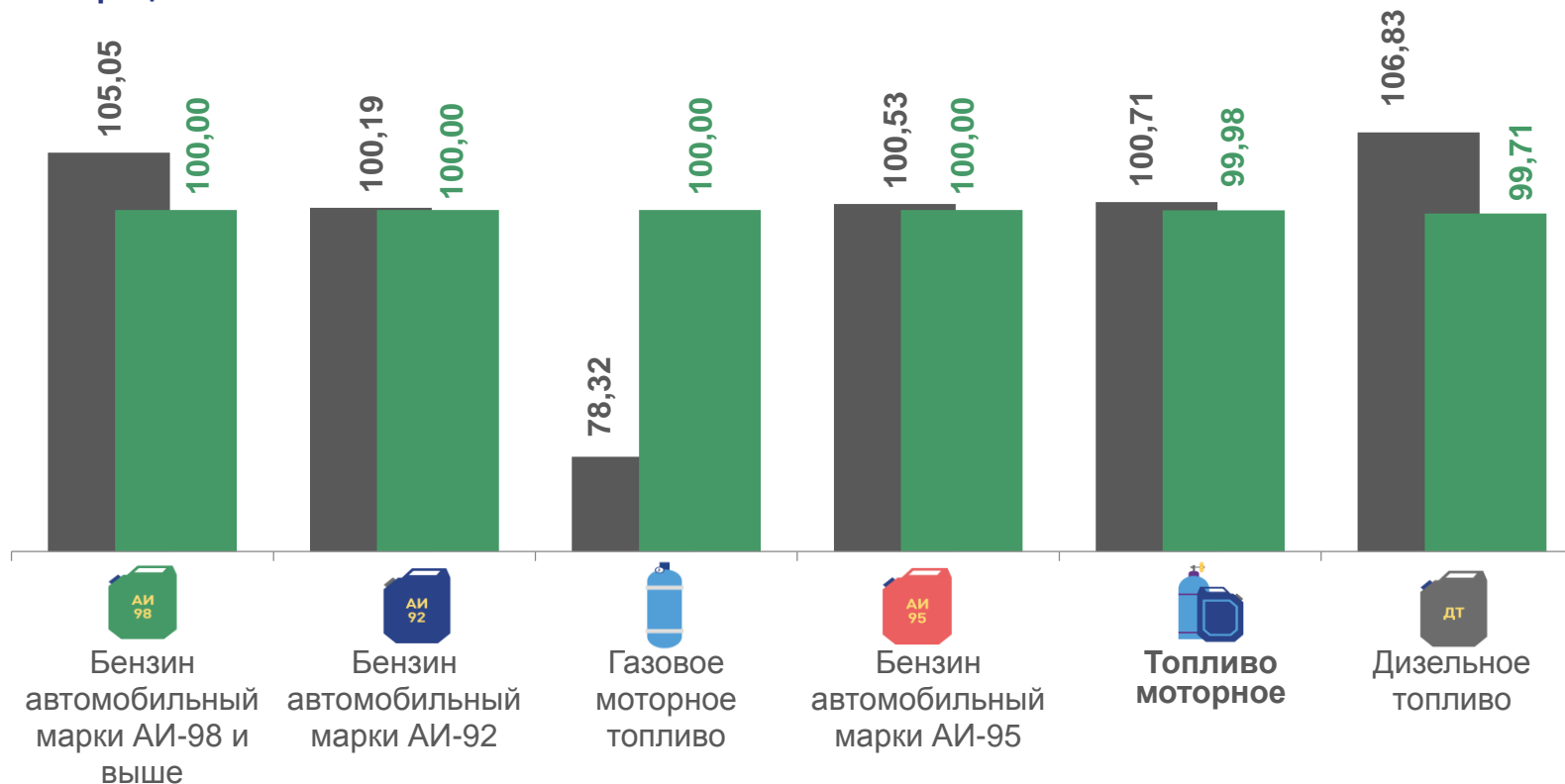
51,33 ₹



Бензин автомобильный марки АИ-98 и выше, л

62,58 ₹

в процентах



■ январь 2023 г. к январю 2022 г.

■ январь 2023 г. к декабрю 2022 г.





# СРЕДНИЕ ЦЕНЫ НА СТРОИТЕЛЬНЫЕ МАТЕРИАЛЫ

январь 2023 года; рублей

 Доска обрезная, м<sup>3</sup> **31 105,37** ₹

 Плиты древесно-стружечные, ориентированно-стружечные, м<sup>2</sup> ▼ **422,08** ₹

 Цемент тарированный, 50 кг ▼ **478,72** ₹

 Еврошифер, 10 м<sup>2</sup> ▲ **4 092,64** ₹

 Стекло оконное листовое, м<sup>2</sup> **1 066,97** ₹

 Кирпич красный, 1000 шт. **37 242,23** ₹

 Рубероид, 10 м ▲ **473,56** ₹

 Металлочерепица, м<sup>2</sup> ▼ **569,93** ₹

 Ламинат, м<sup>2</sup> ▲ **1 259,63** ₹

 Линолеум, м<sup>2</sup> ▲ **583,03** ₹

 Плитка керамическая, облицовочная для внутренних работ, м<sup>2</sup> ▲ **856,83** ₹

 Краски масляные, эмали, кг ▲ **328,75** ₹

 Гипсокартон, м<sup>2</sup> **169,63** ₹

 Обои виниловые, 10 м **1349,86** ₹



# ИНДЕКСЫ ПОТРЕБИТЕЛЬСКИХ ЦЕН НА ОТДЕЛЬНЫЕ ГРУППЫ УСЛУГ

январь 2023 г. к предыдущему месяцу; в %



**116,69**

Экскурсионные услуги



**114,68**

Услуги в сфере зарубежного туризма



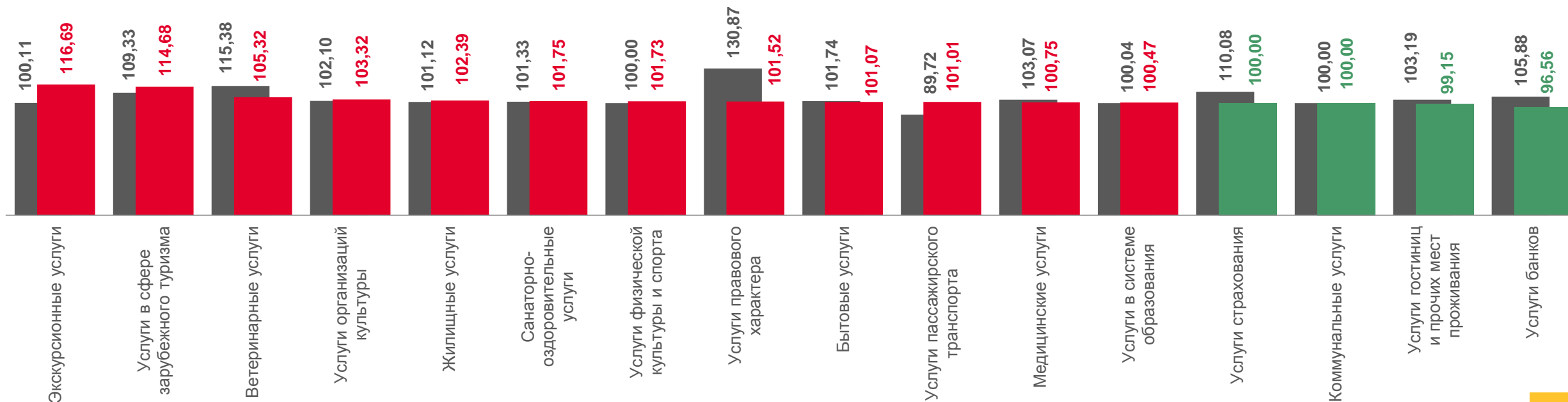
**99,15**

Услуги гостиниц и прочих мест проживания



**96,56**

Услуги банков



■ январь 2022 г. к декабрю 2021 г.

■ январь 2023 г. к декабрю 2022 г.





# ИНДЕКСЫ ПОТРЕБИТЕЛЬСКИХ ЦЕН НА ОТДЕЛЬНЫЕ ГРУППЫ УСЛУГ

январь 2023 г. к соответствующему месяцу предыдущего года; в %



**236,40**

Услуги в сфере зарубежного туризма



**125,50**

Экскурсионные услуги



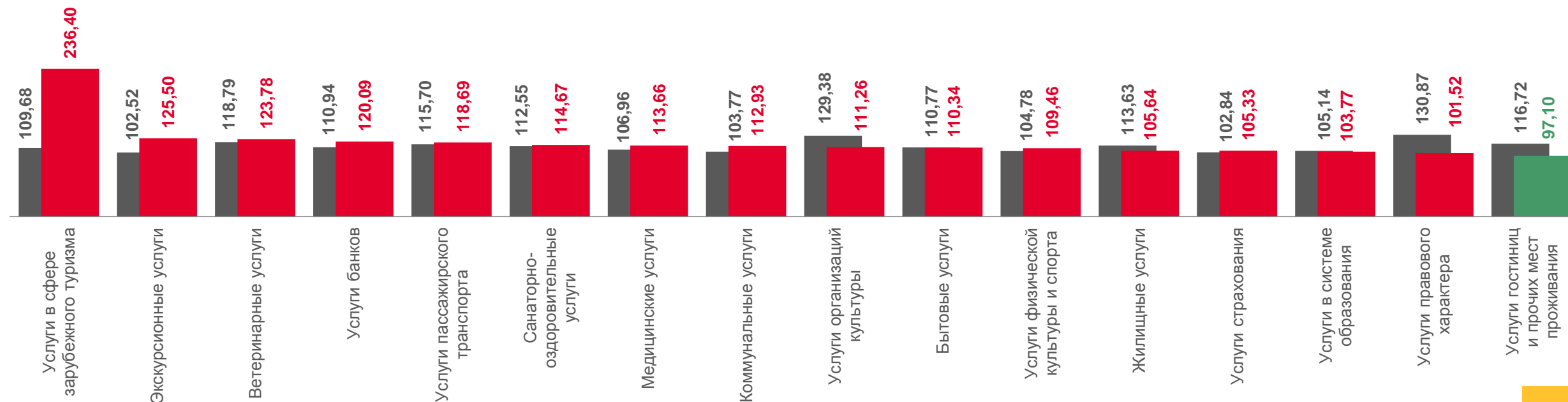
**101,52**

Услуги правового характера



**97,10**

Услуги гостиниц и прочих мест проживания



■ январь 2022 г. к январю 2021 г.

■ январь 2023 г. к январю 2022 г.





# СРЕДНИЕ ЦЕНЫ НА ЖИЛИЩНЫЕ И КОММУНАЛЬНЫЕ УСЛУГИ

январь 2023 года; рублей



24,72 ₺

Содержание и ремонт жилья в государственном и муниципальном жилищных фондах, м<sup>2</sup> общей площади




11,99 ₺

Наём жилых помещений в государственном и муниципальном жилищных фондах, м<sup>2</sup> общей площади



24,72 ₺

Содержание и ремонт жилья для граждан-собственников жилья в результате приватизации, м<sup>2</sup> общей площади



24,47 ₺

Услуги по организации и выполнению работ по эксплуатации домов ЖК, ЖСК, ТСЖ, м<sup>2</sup> общей площади



▲ 10,46 ₺

Взносы на капитальный ремонт, м<sup>2</sup>



94,15 ₺

Обращение с твёрдыми коммунальными отходами, с человека



2891,47 ₺

Отопление, Гкал



41,83 ₺

Водоснабжение холодное, м<sup>3</sup>




35,46 ₺

Водоотведение, м<sup>3</sup>




206,18 ₺

Водоснабжение горячее м<sup>3</sup>



104,61 ₺

Газ сетевой, месяц с человека



6,39 ₺

Газ сетевой, м<sup>3</sup>



502,08 ₺

Газ сжиженный, месяц с человека



107,56 ₺

Газ сжиженный, м<sup>3</sup>



440,00 ₺

Электроэнергия в квартирах без электроплит за минимальный объём потребления, 100 кВт



440,00 ₺

Электроэнергия в квартирах без электроплит сверх минимальный объём потребления, 100 кВт



308,00 ₺

Электроэнергия в квартирах с электроплитами за минимальный объём потребления, 100 кВт



308,00 ₺

Электроэнергия в квартирах с электроплитами сверх минимальный объём потребления, 100 кВт